

ИНСТРУКЦИЯ К ПРОХОЖДЕНИЮ ТЕСТА (<http://www.fcpolimp.ru>)

Пользователь имеет возможность пройти тестирование прямо из своего личного кабинета. Для этого необходимо перейти в пункт главного меню личного кабинета «Тестирование»




Рис. 1. Пункт «Тестирования» в «Главном» окне личного кабинета

Для начала прохождения тестирования необходимо щелкнуть по кнопке «Пройти тестирование».

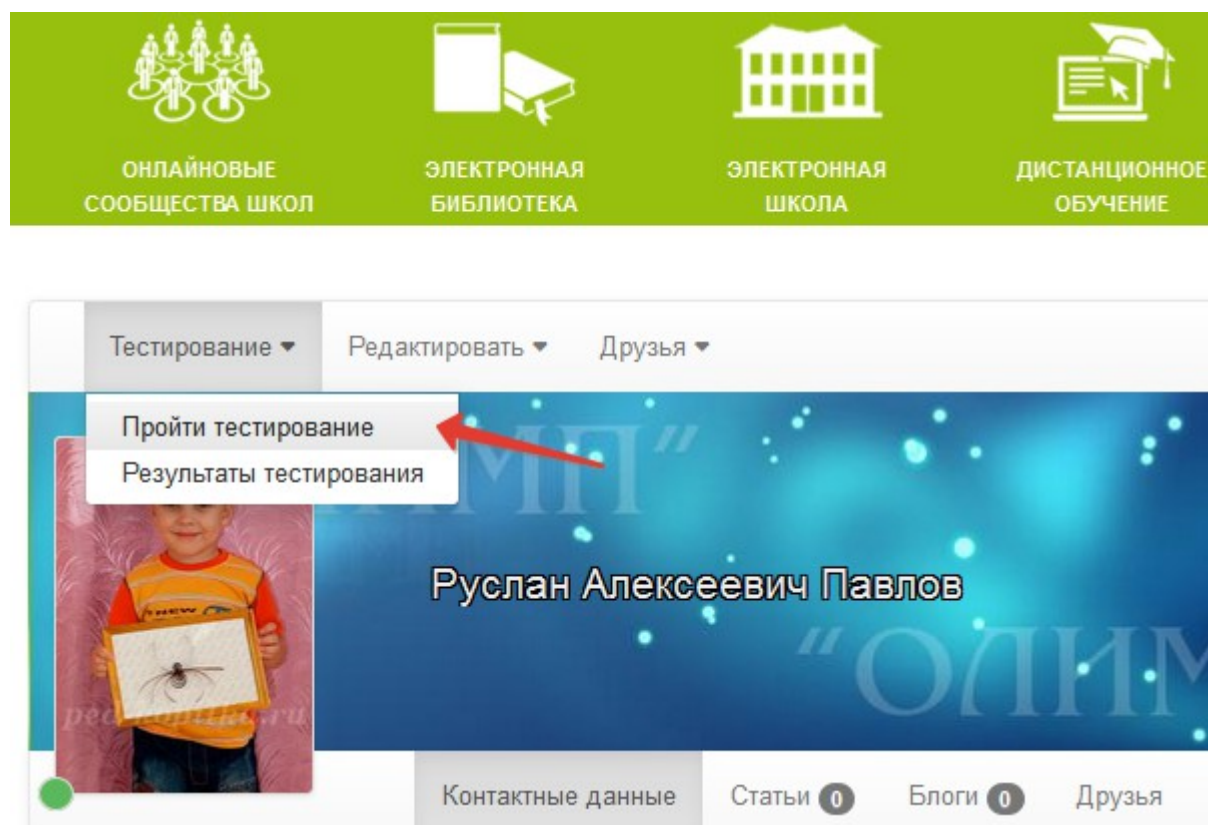


Рис. 2. Окно «Мои объявления»

Выберите необходимый этап тестирования и щелкните по кнопке.

Пройти тестирование этапы



Рис. 3. Окно «Этапы тестирования»

Каждый участник олимпиады должен выбрать тест соответствующий его классу. На прохождение тестирования, т.е. на выбор правильных ответов на 15 вопросов выделяется 25 минут.

По завершении тестирования участник на экране видит количество полученных баллов, выведенное компьютером в автоматическом режиме. Максимально возможный результат 150 баллов.

ФЕДЕРАЛЬНЫЙ ЦЕНТР ОБРАЗОВАНИЯ И НАУКИ
ФЕДЕРАЛЬНЫЙ ЦЕНТР ПОДДЕРЖКИ ЛИЦ С ПРОБЛЕМАМИ ВЫДАЮЩЕСЯ СПОСОБНОСТИ

ОЛИМПИАДА

ФЕДЕРАЛЬНОЕ АГЕНТСТВО ТЕХНИЧЕСКОГО РЕГУЛИРОВАНИЯ И ТЕХНОЛОГИЧЕСКОГО НАДЗОРА

НЕКОММЕРЧЕСКОЕ ПАРТНЕРСТВО ЭКОНОМИЧЕСКОЕ СООБЩЕСТВО "РЭОС"

ОНЛАЙНОВЫЕ СООБЩЕСТВА ШКОЛ | ЭЛЕКТРОННАЯ БИБЛИОТЕКА | ЭЛЕКТРОННАЯ ШКОЛА | ДИСТАНЦИОННОЕ ОБУЧЕНИЕ | ИНТЕРНЕТ-ТЕЛЕВИДЕНИЕ | ФОРУМ | УЧАСТНИКИ

Всероссийская олимпиада


Каждый участник олимпиады должен выбрать тест соответствующий его классу.
На прохождение тестирования, т.е. на выбор правильных ответов на 15 вопросов выделяется 25 минут.
По завершении тестирования участник на экране видит количество полученных баллов, выведенное компьютером в автоматическом режиме.
Максимально возможный результат 150 баллов.

1-2 класс
3-4 класс
5-6 класс
7-8 класс
9-10 класс

Приветствуем Вас, Руслан Алексеевич Павлов

Выйти
Войти в личный кабинет

Рис. 4. Пункты всероссийских олимпиад по классам «Тестирование»

Откроется новая страница, на которой будет выведено обращение к пользователю. Ознакомившись, необходимо нажать кнопку **Начать тестирование** . Таким образом, пользователь переходит к первому вопросу.

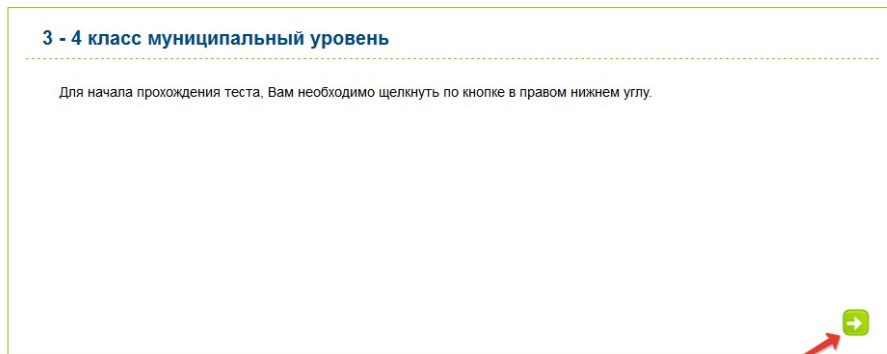


Рис. 5. Окно «Начальная страница тестирования»

В правом верхнем углу расположен таймер времени прохождения тестирования. Строкой ниже – номер текущего вопроса из общего числа тестовых заданий. В центре окна вопрос и варианты ответов. Необходимо из предложенного числа ответов выбрать только один правильный. Обозначается такой тип задания круглым переключателем. Для выбора правильного ответа необходимо щелкнуть левой кнопкой мыши напротив выбранного ответа. Если требуется изменить вариант ответа, то щелкнуть левой кнопкой мыши по другому варианту.

Внизу расположена кнопка, Далее  (переход к следующему вопросу).

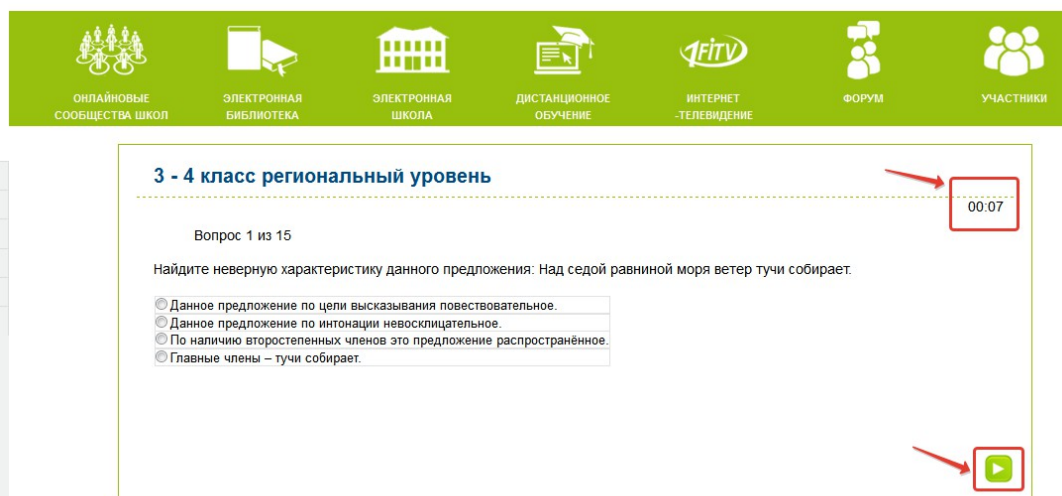



Рис. 6. Окно «Тестирование»

На странице Результаты пользователь может видеть результаты прохождения тестирования с указанием затраченного времени и набранных баллов.

Для просмотра допущенных ошибок необходимо внизу окна нажать на кнопку  PDF-отчет. В открывшемся документе указываются номера вопросов, в которых допущены ошибки, в центре сам вопрос.

Кроме того, если Вы по каким-либо причинам не скачали данный отчет вы можете скачать его в своем личном кабинете во вкладке «Результаты тестирования».

3 - 4 класс окружной уровень

★ Результат теста

Набранный балл: 50.00 из 150.00 (33.33%)

Оценка по категориям:

Английский язык муниципальный:	20 из 20 (100%)
Информатика муниципальный:	0 из 30 (0%)
Математика муниципальный:	0 из 20 (0%)
Русский язык муниципальный:	20 из 40 (50%)
Общие муниципальный:	10 из 20 (50%)
Сложная муниципальный:	0 из 20 (0%)

Затраченное время: 01:08

Сообщение

Вы успешно сдали данный тест. [Нажав данную кнопку Вы можете скачать подробный отчет тестирования](#)

[PDF-отчет](#)

Рис. 7. Окно «результаты тестирования»

Время прохождения теста ограничивается, т.е. на выбор правильных ответов на 15 вопросов выделяется 25 минут. Если вы не успеете пройти тест, то на экране всплывает соответствующее окно, которое Вас уведомляет об этом. Для того чтоб заново пройти тест Вам необходимо связаться с отделом технической поддержки (тел: +7 (918) 713-40-08, эл. почта: fcpolimp.help@mail.ru).

3 - 4 класс региональный уровень

Время на прохождении данного теста истекло.




Рис. 8. Окно «Уведомления об истечении времени»

На прохождение теста дается одна попытка. Если Вы вторично хотите пройти тест, то на экране всплывает соответствующее окно, которое уведомляет Вас о том, что данный тест пройден. Для того чтоб заново пройти тест Вам необходимо связаться с отделом технической поддержки (тел: +7 (918) 713-40-08, эл. почта: fcpolimp.help@mail.ru).

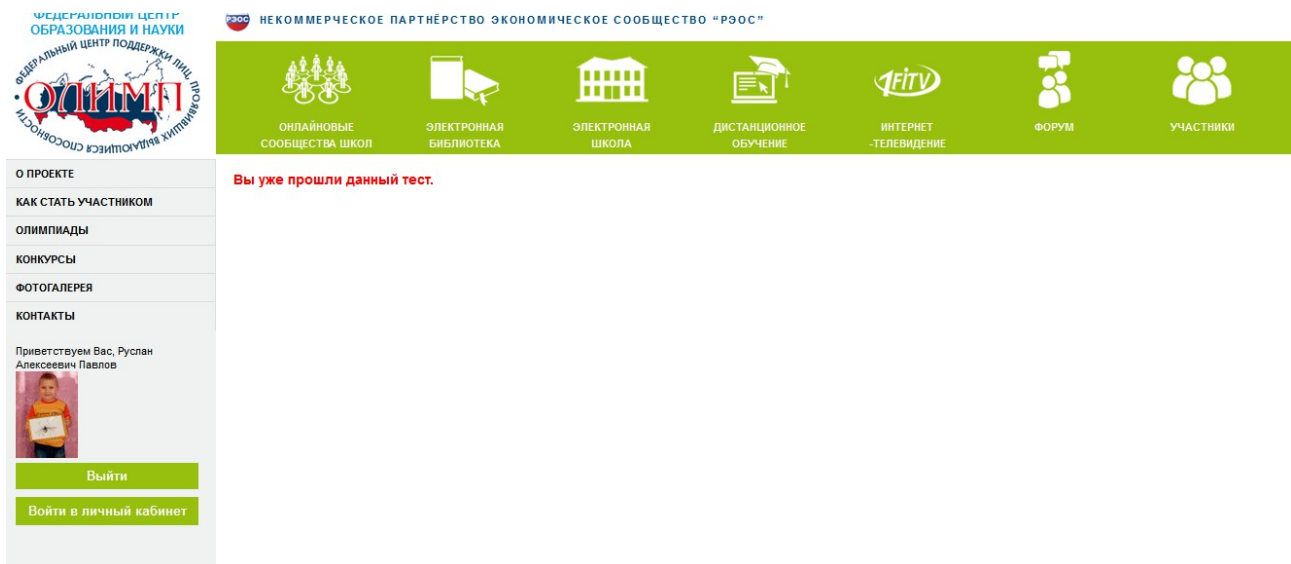


Рис. 9. Окно «Тест пройден»

Если Вы выбрали неправильный этап тестирования или тест несоответствующий классу, то на экране всплывает соответствующее окно, которое уведомляет о том, что у Вас нет прав для прохождения данного теста.

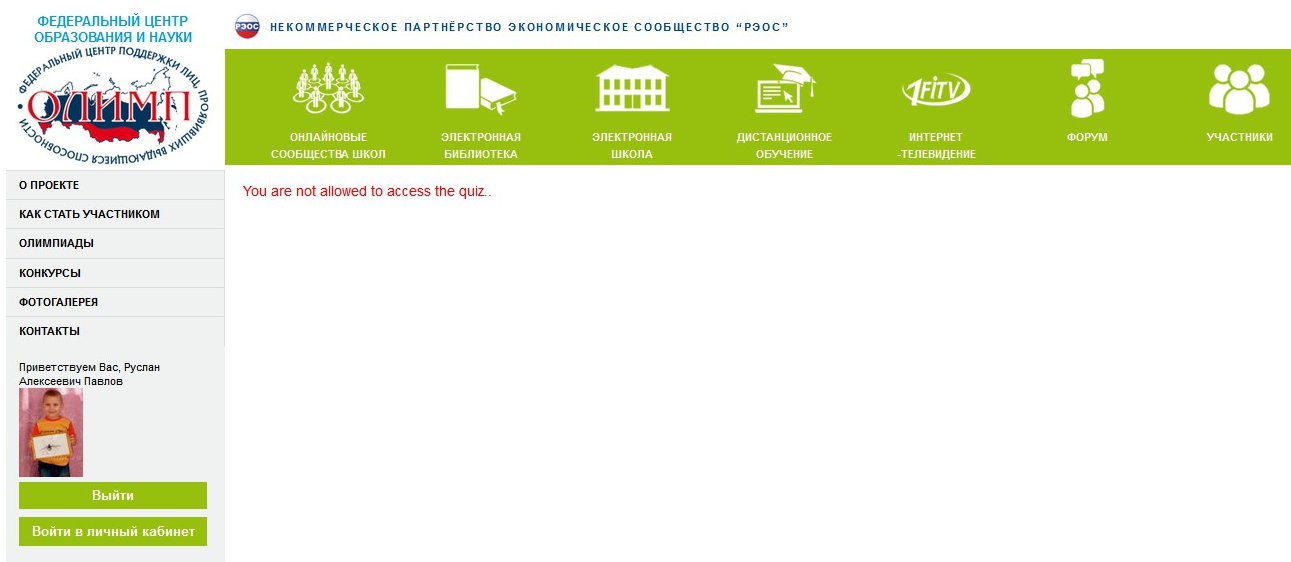


Рис. 10. Окно «У Вас нет прав для прохождения данного теста»

Полный отчет о результате всех пройденных тестов Вы можете просмотреть в личном кабинете, перейдя на соответствующую страницу

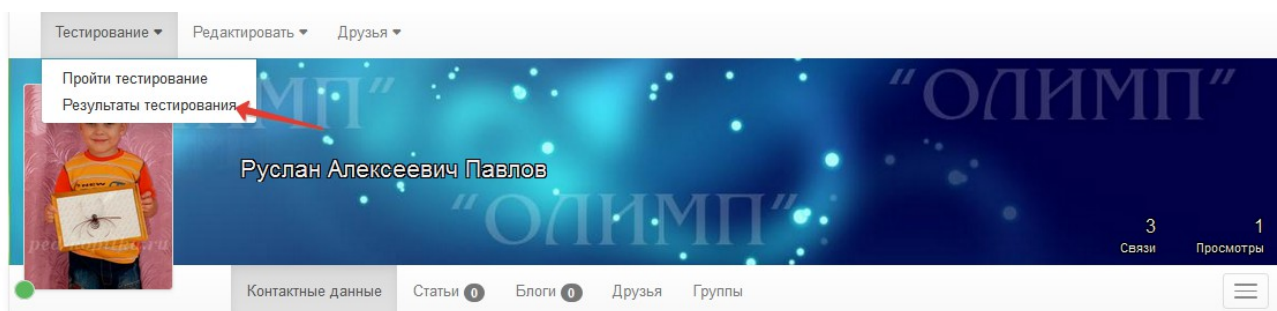


Рис. 11. Вкладка «Результаты тестирования»

Результаты пройденных тестов

Нажмите на название теста, чтобы просмотреть результат попытки.

#	Тест	Дата Время	Ваш балл	Проходной балл	Макс балл	Сдан	Затраченное время
1	3 - 4 класс окружной уровень	2016-01-28 11:52:32	50.00	N/A	150	✓	01:08
2	3 - 4 класс окружной уровень	2016-01-26 09:04:52	90.00	N/A	150	✓	04:47
3	3 - 4 класс региональный уровень	2016-01-26 09:00:37	70.00	N/A	130	✓	04:00
4	3 - 4 класс муниципальный уровень	2016-01-26 08:55:41	100.00	N/A	150	✓	04:32
5	1 - 2 класс (Демо - тест)	2015-10-27 09:23:42	100.00	N/A	150	✓	03:29
6	7 - 8 класс (Демо - тест)	2015-10-26 07:59:18	10.00	N/A	110	✓	00:00
7		2015-10-22 12:58:25	20.00	N/A		✓	00:40
8		2015-10-22 10:44:50	30.00	N/A		✓	00:36
9		2015-10-22 10:25:13	70.00	N/A		✓	00:36
10		2015-10-22 10:12:24	30.00	N/A		✓	00:43
11		2015-10-20 19:16:28	40.00	N/A		✓	00:40
12		2015-10-20 19:12:51	50.00	N/A		✓	00:50

Рис. 38. Окно «Результаты пройденных тестов»

Желаем успешного прохождения тестирования!